

7月-9月のアクセスデータ

総PV(閲覧ページ数)

2億6707万 PV/月

総UB(訪問者数)

3431万 UB/月

総アクセス数※1

4億3582万 回/月

電子版会員数※2

413万人

■ 日経電子版

トップページ閲覧数	37,076,041 PV
-----------	---------------

朝刊・夕刊(有料会員限定)	11,025,932 PV
---------------	---------------

Myニュース	2,567,480 PV
--------	--------------

NIKKEI STYLE	42,725,498 PV
	12,205,891 UB

■ 関連サイト

日経BizGate	2,008,963 PV
-----------	--------------

■ モバイルデバイス向けサービス

電子版モバイル	55,768,416 PV
---------	---------------

日経電子版アプリ 有料会員+無料登録会員	550,358 MAU
-------------------------	-------------

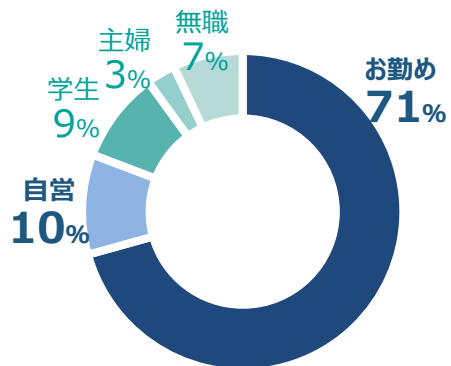
紙面ビューアーアプリ 有料会員限定	272,369 MAU
----------------------	-------------

※1 総アクセス数は、PC、電子版モバイル閲覧数、電子版アプリ(紙面ビューアーアプリは除く)の表示回数(参考値)です。

※2 電子版会員数(有料会員+無料登録会員)は2018年10月1日時点の人数です。

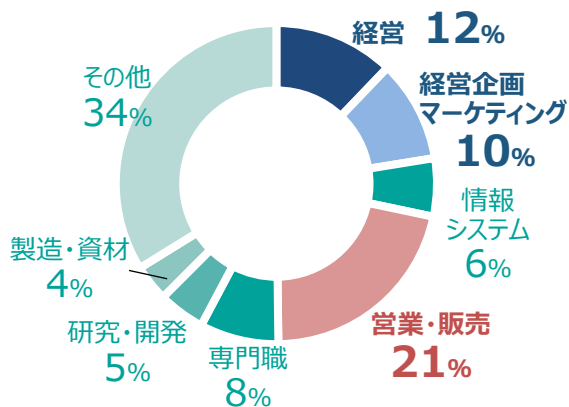
電子版 会員属性 (会員全体)

職業



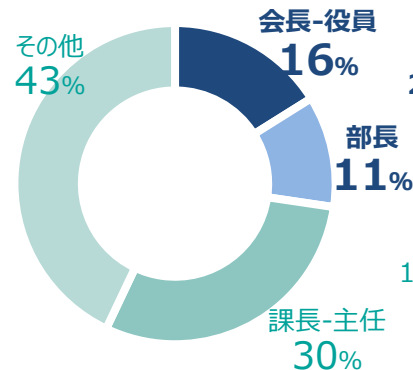
所属

職業でお勤めとお答えの方のみ



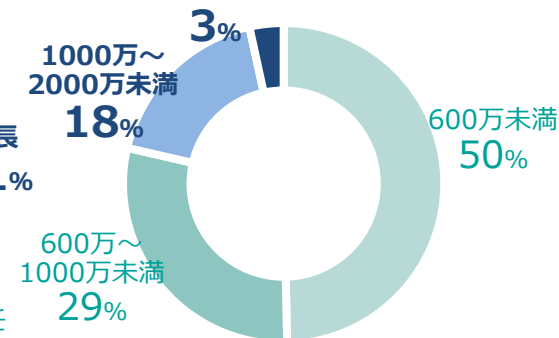
役職

職業でお勤めとお答えの方のみ

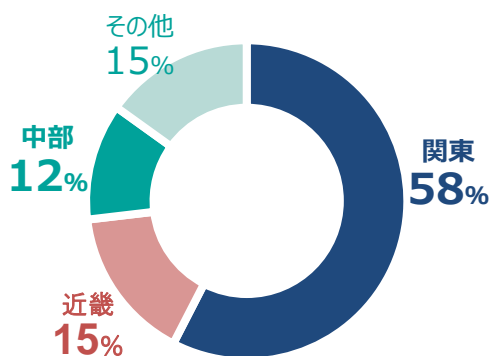


年収

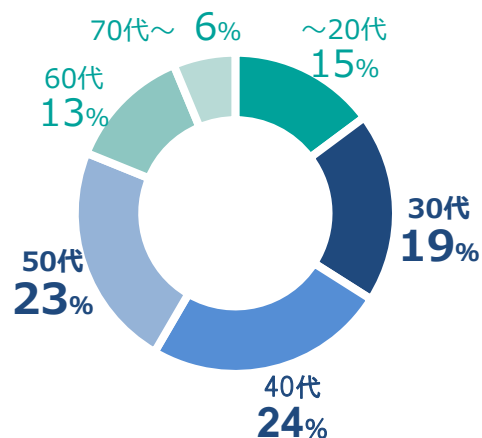
2000万～ 世帯年収、お答えの方のみ



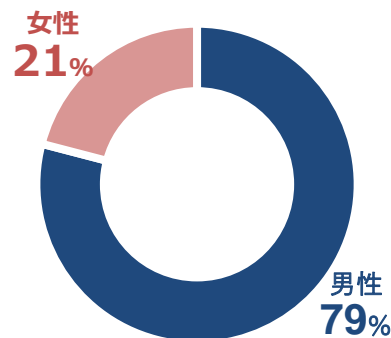
地域



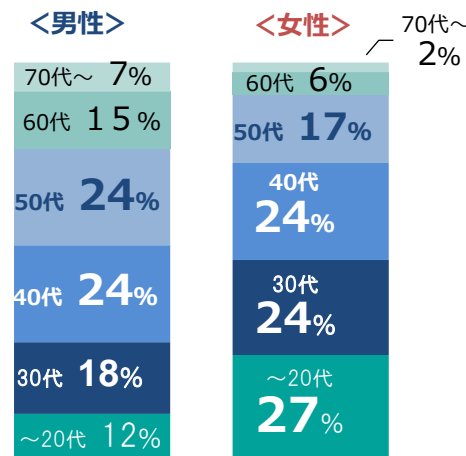
年代



性別

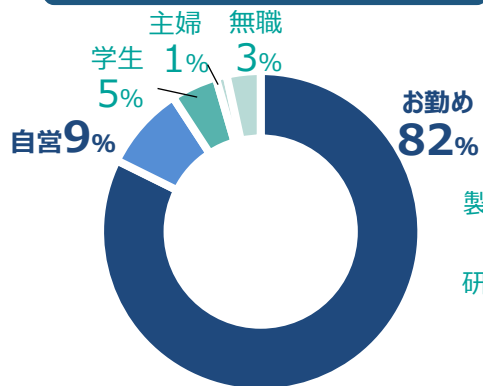


年代 (性別)



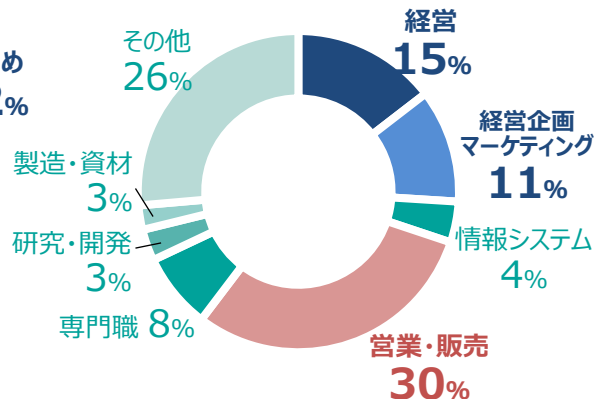
電子版 会員属性 (有料会員)

職業



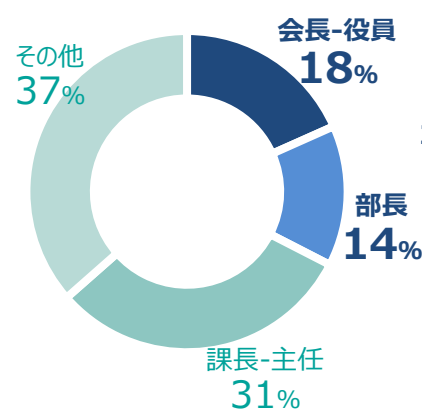
所属

職業でお勤めとお答えの方のみ



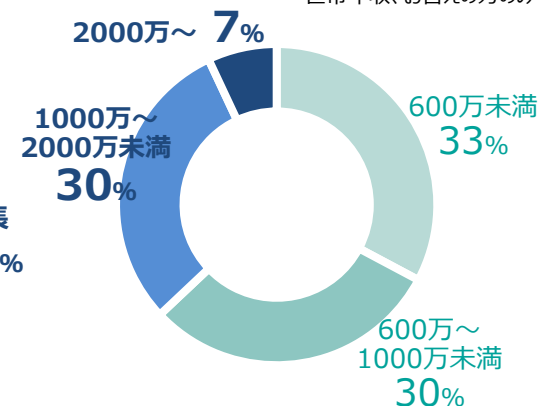
役職

職業でお勤めとお答えの方のみ

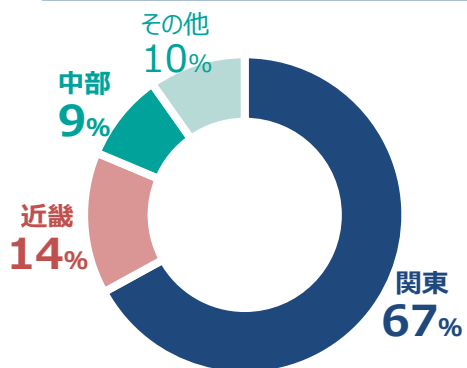


年収

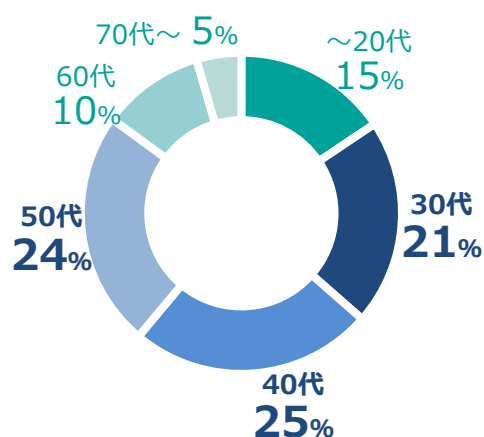
世帯年収、お答えの方のみ



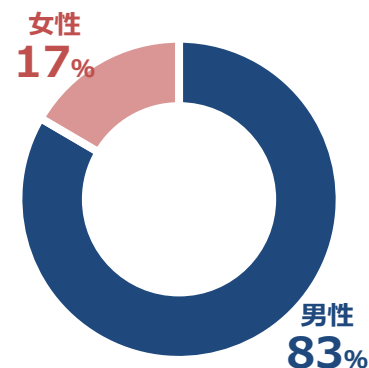
地域



年代



性別



年代 (性別)

